



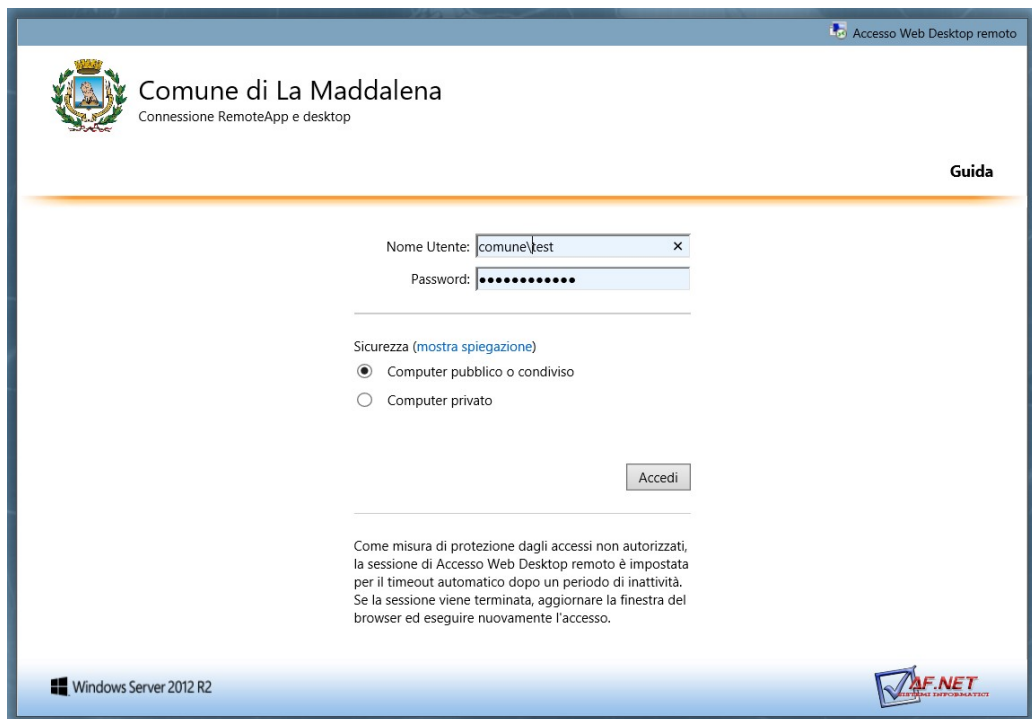
Città di La Maddalena

Provincia di Olbia Tempio

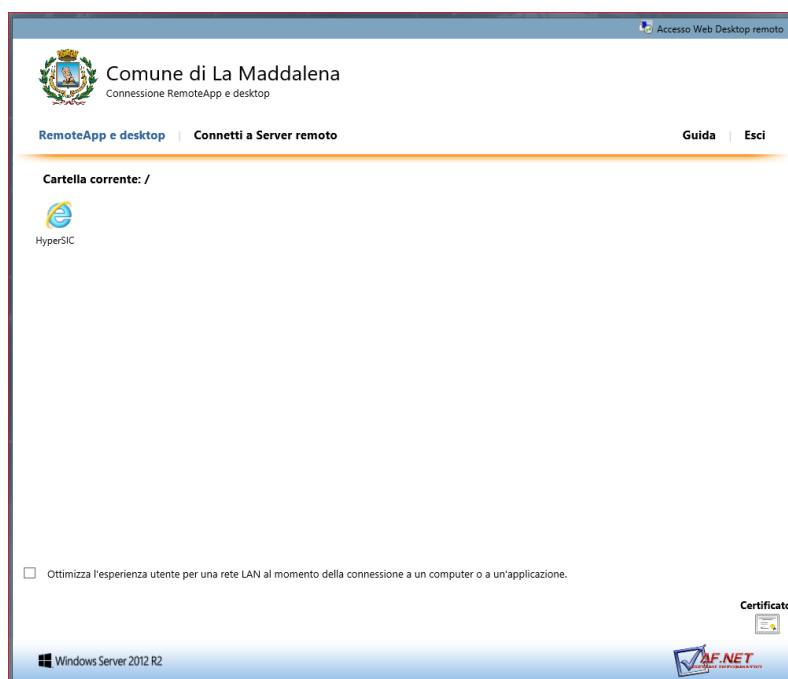
PIAZZA GARIBALDI, 13, 07024 LA MADDALENA

MANUALE NUOVA MODALITA' DI ACCESSO REMOTO PER LA GESTIONE DEI SERVER E APPLICATIVI

- 1) Andare al seguente indirizzo <https://rdg.comunelamaddalena.it/>



- 2) Inserire le credenziali di domino nel formato **COMUNE\, la password e premere **Accedi****



- 3) L'accesso agli applicativi e ai sistemi remoti è garantito solo dopo aver importato il certificato.



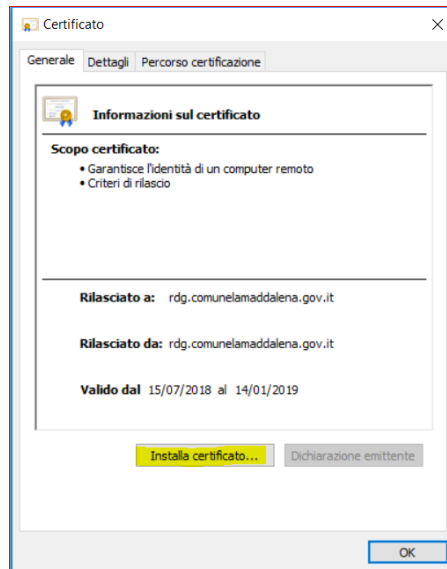
Città di La Maddalena

Provincia di Olbia Tempio

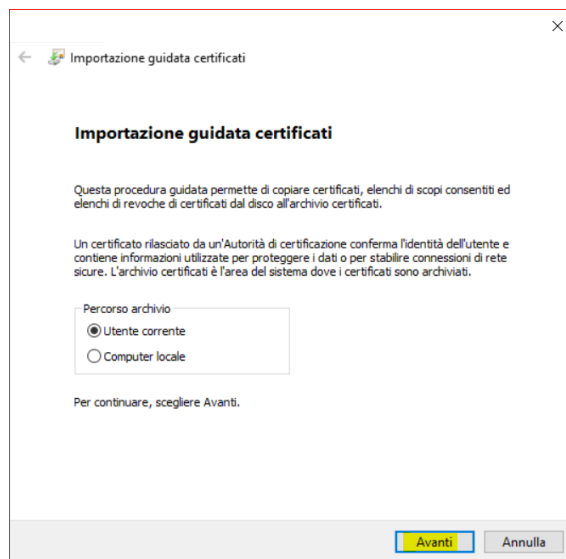
PIAZZA GARIBALDI, 13, 07024 LA MADDALENA

MANUALE NUOVA MODALITA' DI ACCESSO REMOTO PER LA GESTIONE DEI SERVER E APPLICATIVI

- a. Cliccare sul **certificato** in basso a destra, scaricarlo e aprirlo



- b. Premere **Installa certificato**





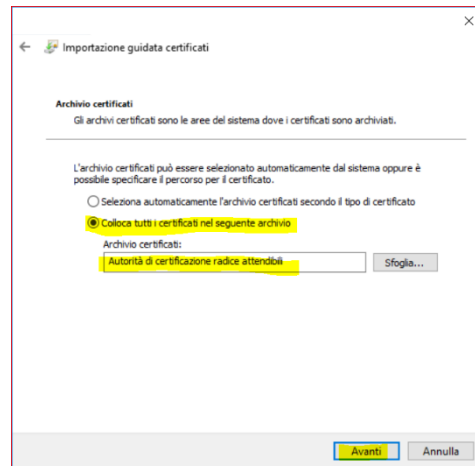
Città di La Maddalena

Provincia di Olbia Tempio

PIAZZA GARIBALDI, 13, 07024 LA MADDALENA

MANUALE NUOVA MODALITA' DI ACCESSO REMOTO PER LA GESTIONE DEI SERVER E APPLICATIVI

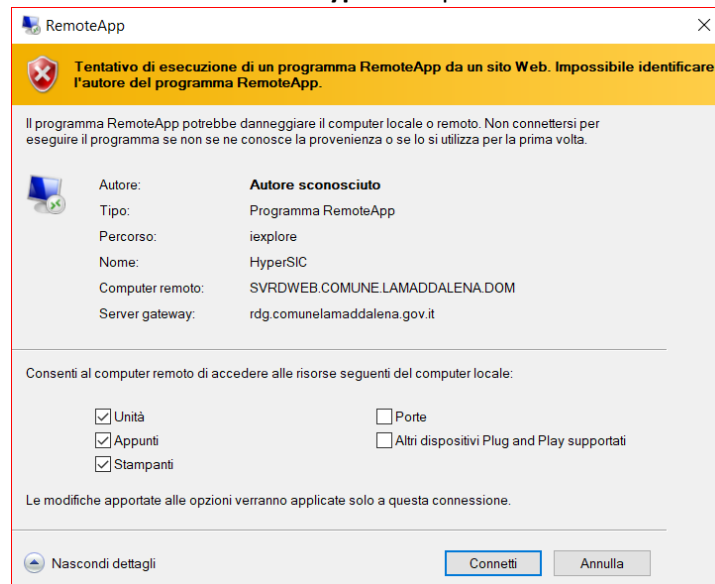
c. Premere **Avanti**



d. Selezionare **Colloca tutti i certificati nel seguente archivio**, con **Sfoggia** selezionare **Autorità di certificazione radice attendibili** e premere **Avanti** e **Fine**

e. Confermare l'importazione

4) Per gli utenti che necessitano di utilizzare **Hypersic** è possibile cliccare ora sul link HyperSIC



5) Selezionare **Unità**, **Appunti** e **Stampanti** se necessario e premere **connetti**

6) Reinscrivere le credenziali di accesso nel formato **COMUNE\<nome utente>** per avviare il browser con hypersic

NB: Se si usa Windows 10 bisogna scaricare e eseguire la patch CredSSPoff che si trova sul sito

Se si Usa Windows 7 è necessario aver eseguito tutti gli aggiornamenti di sicurezza