



Città di La Maddalena

Provincia di Olbia Tempio

PIAZZA GARIBALDI, 13, 07024 LA MADDALENA

MANUALE NUOVA MODALITA' DI ACCESSO REMOTO PER LA GESTIONE DEI SERVER E APPLICATIVI

- 1) Andare al seguente indirizzo <https://rdg.comunelamaddalena.it/>

Accesso Web Desktop remoto

Comune di La Maddalena
Connessione RemoteApp e desktop

Guida

Nome Utente:

Password:

Sicurezza

Avviso: con l'accesso a questa pagina Web si conferma la conformità del computer ai criteri di sicurezza dell'organizzazione.

Accedi

Come misura di protezione dagli accessi non autorizzati, la sessione di Accesso Web Desktop remoto è impostata per il timeout automatico dopo un periodo di inattività. Se la sessione viene terminata, aggiornare la finestra del browser ed eseguire nuovamente l'accesso.

Windows Server 2012 R2

AF.NET
SISTEMI INFORMATICI

- 2) Inserire le credenziali di rete del Comune di La Maddalena, la password e premere **Accedi**

Accesso Web Desktop remoto

Comune di La Maddalena
Connessione RemoteApp e desktop

RemoteApp e desktop | Connetti a Server remoto

Guida | Esci

Cartella corrente: /

HyperSIC

Ottimizza l'esperienza utente per una rete LAN al momento della connessione a un computer o a un'applicazione.

Certificato

Windows Server 2012 R2

AF.NET
SISTEMI INFORMATICI

- 3) L'accesso agli applicativi e ai sistemi remoti è garantito solo dopo aver importato il certificato.



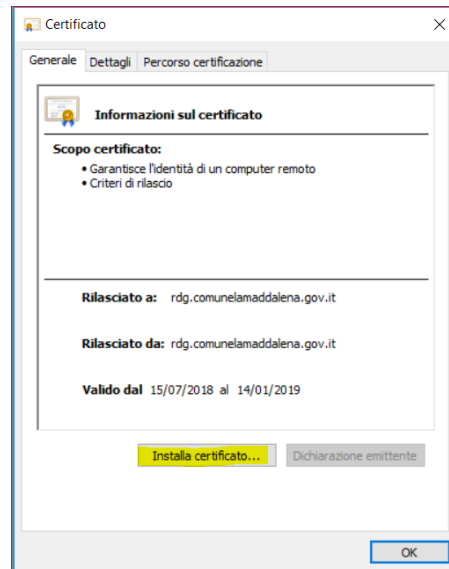
Città di La Maddalena

Provincia di Olbia Tempio

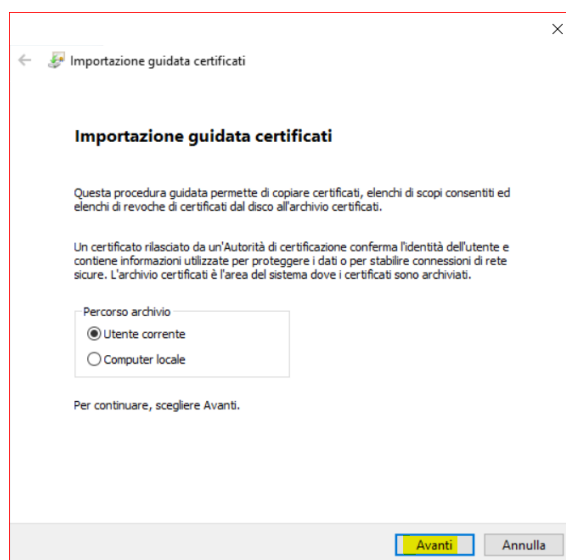
PIAZZA GARIBALDI, 13, 07024 LA MADDALENA

MANUALE NUOVA MODALITA' DI ACCESSO REMOTO PER LA GESTIONE DEI SERVER E APPLICATIVI

- a. Cliccare sul **certificato** in basso a destra, scaricarlo e aprirlo



- b. Premere **Installa certificato**





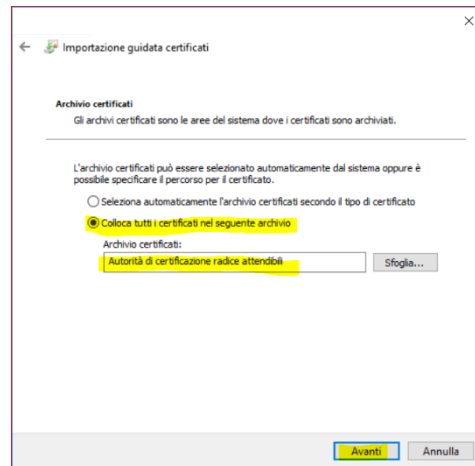
Città di La Maddalena

Provincia di Olbia Tempio

PIAZZA GARIBALDI, 13, 07024 LA MADDALENA

MANUALE NUOVA MODALITA' DI ACCESSO REMOTO PER LA GESTIONE DEI SERVER E APPLICATIVI

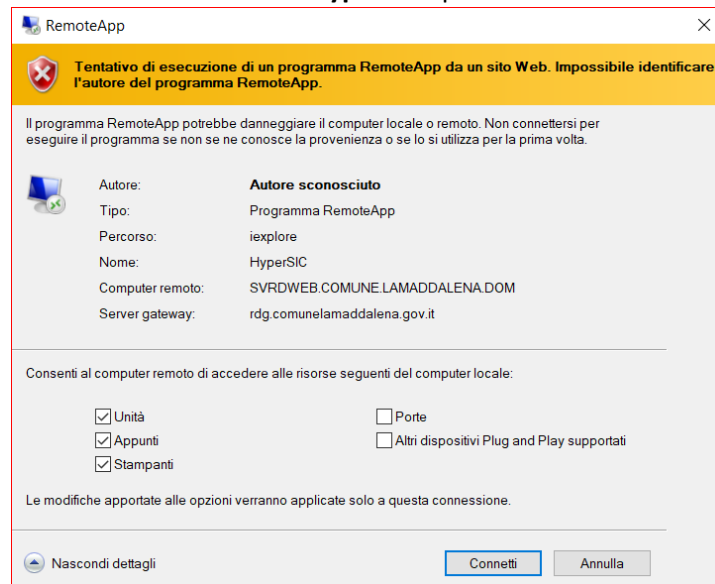
c. Premere **Avanti**



d. Selezionare **Colloca tutti i certificati nel seguente archivio**, con **Sfogli** selezionare **Autorità di certificazione radice attendibili** e premere **Avanti** e **Fine**

e. Confermare l'importazione

4) Per gli utenti che necessitano di utilizzare **Hypersic** è possibile cliccare ora sul link HyperSIC



5) Selezionare **Unità**, **Appunti** e **Stampanti** se necessario e premere **connetti**



Città di La Maddalena

Provincia di Olbia Tempio

PIAZZA GARIBALDI, 13, 07024 LA MADDALENA

MANUALE NUOVA MODALITA' DI ACCESSO REMOTO PER LA GESTIONE DEI SERVER E APPLICATIVI


Sicurezza di Windows


Immettere le credenziali

Digitare nome utente e password per la connessione a SVRDWEB.comune.lamaddalena.dom

Tentativo di accesso non riuscito

Altre opzioni

 nome.cognome
comune\nome.cognome

 Usa un altro account

OK Annulla

6)

- 7) Reinserire le credenziali di accesso alla rete del Comune nel formato **COMUNE\<nome utente>** per avviare il browser con hypersic

NB: Se si usa Windows 10 bisogna scaricare e eseguire la patch CredSSPoff che si trova sul sito

Se si Usa Windows 7 è necessario aver eseguito tutti gli aggiornamenti di sicurezza